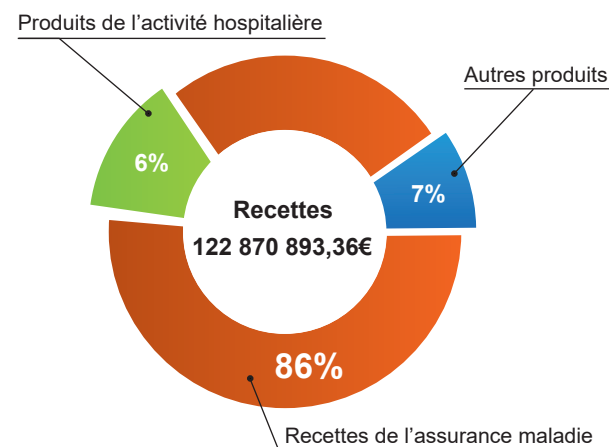
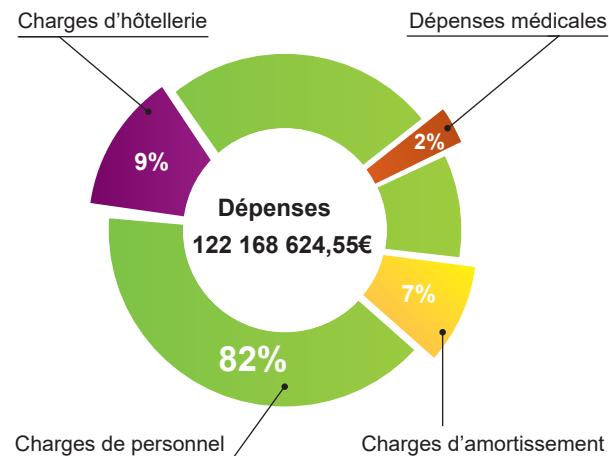


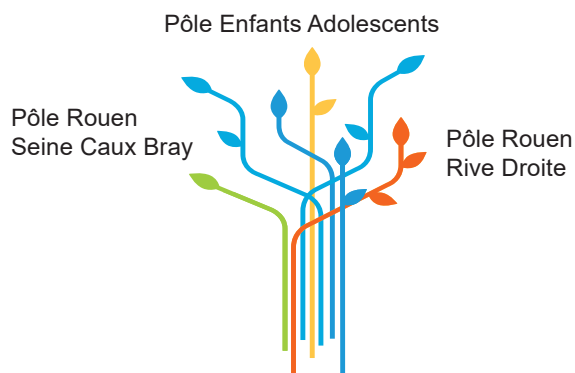
## DONNÉES FINANCIÈRES



## MOYENS MATÉRIELS

- 2500 matériels biomédicaux : tensiomètres, lits médicalisés, ECG, etc (estimation pour l'ensemble de l'établissement, dont les structures ambulatoires).
- 621 559 repas réalisés.
- 364,75 tonnes de linge traitées.
- 144 véhicules utilisés dont 9 véhicules électriques.

## L'ÉTABLISSEMENT DANS SON ENVIRONNEMENT



Le site principal du Centre Hospitalier du Rouvray dédié à l'hospitalisation temps plein est situé sur les communes de Sotteville-Lès-Rouen et Saint-Étienne-du-Rouvray. Il représente 110 000 m<sup>2</sup> habitables répartis sur 80 hectares. L'établissement dispose de 27 unités d'hospitalisation réparties en 3 pôles au lieu de 4 début 2018. Les 127 structures extérieures (hôpitaux de jour, CMP, unités de consultations, CATTP) sont présentes sur l'ensemble du territoire du Rouvray : Région de Rouen et d'Elbeuf, Pays de Caux et Pays de Bray, soit un bassin d'environ 670 000 habitants.

Le Centre Hospitalier du Rouvray dispose d'une unité hospitalo-universitaire pour adultes et d'une unité hospitalo-universitaire enfants et adolescents, en partenariat avec le CHU - Hôpitaux de Rouen ainsi que de 2 départements d'information et de recherche : recherche médical et recherche en soins.

L'établissement a accueilli 1147 étudiants / stagiaires, qu'ils soient étudiants en médecine, étudiants soignants et non soignants. L'institut de formation en soins infirmiers a formé 362 étudiants.



Le Centre Hospitalier du Rouvray est membre du GHT Rouen Cœur de Seine. Une des priorités du GHT est d'articuler la santé mentale avec les prises en charge somatiques.

## L'essentiel chiffres clés 2018



*Une expertise  
innovante pour tous*

Centre Hospitalier du Rouvray - novembre 2019



4, Rue Paul Éluard - B.P. 45 - 76301 Sotteville-lès-Rouen cedex  
02 32 95 12 34 - [www.ch-lerouvray.fr](http://www.ch-lerouvray.fr)

Métropole Rouen Normandie

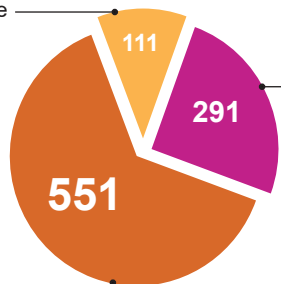
## PROFIL DES PATIENTS

68.4% d'hospitalisation libre contre 31.6% d'hospitalisation sans consentement



## CAPACITÉ D'ACCUEIL : 953 lits et places

places d'accueil familial thérapeutique



places d'hospitalisation de jour et CATT

lits d'hospitalisation à temps plein

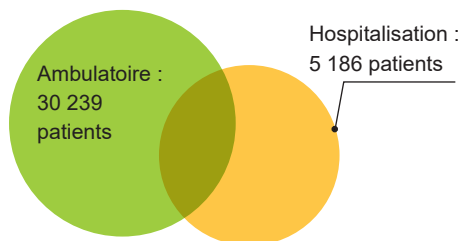
## ACTIVITÉ



2.5%

Augmentation de la file active totale (hospitalisation et ambulatoire) entre 2017 et 2018. File active 2018 : 30 661

File active 2018 détaillée :



## Hospitalisation temps plein

|   | 2017    | 2018    | Évolution   |
|---|---------|---------|-------------|
| Passages à l'unité d'accueil et d'orientation | 6243    | 6434    | 3,1%        |
| Lits installés                                | 553     | 551     | -0,4%       |
| File active                                   | 4399    | 4436    | 0,8%        |
| Entrées directes                              | 6 246   | 6 346   | 1,6%        |
| Journées                                      | 206 697 | 203 383 | -1,6%       |
| Taux d'occupation                             | 102,8%  | 101,3%  | -1,5%       |
| Durée moyenne d'hospitalisation               | 47      | 45,8    | -2,4%       |
| Renouvellement de la file active temps plein  |         | 65,5%   | -0,5 points |
| Taux de réhospitalisation au cours de l'année |         | 26,3%   | +0,5 points |

## Hospitalisation temps partiel

|  | 2017   | 2018  | Évolution |
|--|--------|-------|-----------|
| File active                            | 1113   | 1144  | 2,8%      |
| Entrées directes                       | 526    | 626   | 19,0%     |
| Journées                               | 65 529 | 62601 | -4,5%     |
| Taux d'occupation                      | 91%    | 88,3% | -3,4%     |
| Nombre de jours moyen de fréquentation | 59     | 55    | -7,1%     |
| Renouvellement de la file active       |        | 31,7% | -6 points |

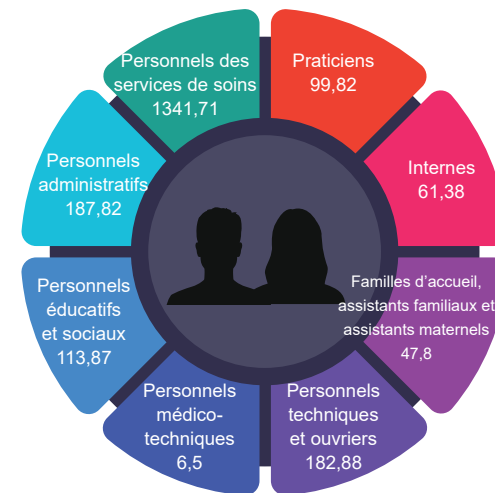
## Activités ambulatoires

|                 | 2017          | 2018           | Évolution   |
|-----------------|---------------|----------------|-------------|
| File active     | 29 523        | 30 239         | 2,4%        |
| Entretiens      | 248 304       | 257 415        | 3,7%        |
| Démarches       | 28 033        | 28 941         | 3,2%        |
| Groupes         | 24 939        | 24 750         | -0,8%       |
| Accompagnements | 6 070         | 7 609          | 25,4%       |
| Réunions        | 7 309         | 6746           | -7,7%       |
| <b>Totaux</b>   | <b>314655</b> | <b>325 461</b> | <b>3,4%</b> |

Taux de renouvellement de la file active : 44,2%

## RESSOURCES HUMAINES

(équivalents temps plein rémunérés moyens - ETPR - pour l'établissement sanitaire, les structures médico-sociales et l'institut de formation)



Total des ressources humaines : 2041,78 ETPR

## INDICATEURS QUALITÉ

Consommation de produits hydro alcooliques (ICSHA.2) : niveau C

39.6/100

Indicateur composite des activités de lutte contre les infections nosocomiales (ICALIN.2) : niveau A

80/100

Fort de son expérience, le Centre Hospitalier du Rouvray est certifié par la HAS niveau B. Il a également obtenu sa certification ISO 9001 sur le volet logistique. Les deux services médico-sociaux de l'établissement ont passé leur évaluation externe avec succès.