

Une expertise innovante pour tous



# L'essentiel des chiffres clés 2016



4, Rue Paul Éluard - B.P. 45 - 76301 Sotteville-lès-Rouen cedex  
02 32 95 12 34 - [www.ch-lerouvray.fr](http://www.ch-lerouvray.fr)

Métropole Rouen Normandie

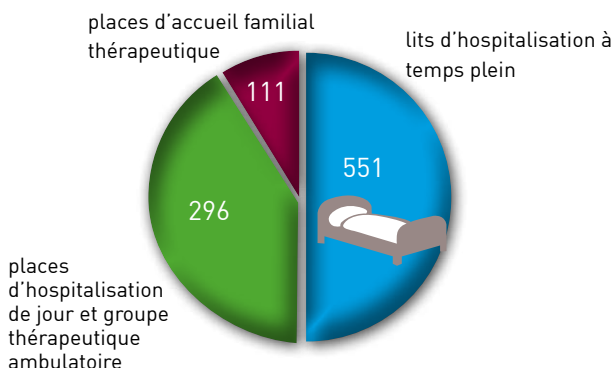
## PROFIL DES PATIENTS



### Type d'hospitalisation

Hospitalisation libre	79%
Hospitalisation sans consentement	21%

## CAPACITÉ D'ACCUEIL : 958 lits et places

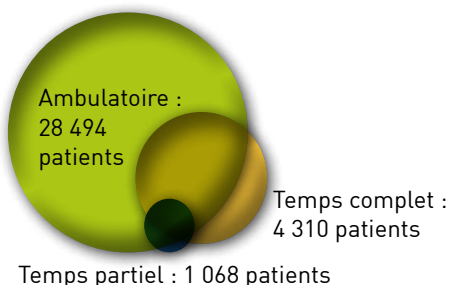


## ACTIVITÉ

### Hospitalisation + ambulatoire

File active totale 2015	28 041	
File active totale 2016	28 927	+3.2%
Nouveaux patients 2016	12 825	
Taux de renouvellement	44.3%	

File active 2016 détaillée :



## Hospitalisation temps plein

	2015	2016	
Passages à l'unité d'accueil et d'orientation (UNACOR)	5499	5886	↗ +7%
File active	4263	4310	↗ +1.1%
Entrées directes	5692	6065	↗ +6.6%
Journées	205 367	205 869	↗ +0.2%
Taux d'occupation	100,0%	101,6%	↗ +1.6%
Durée moyenne d'hospitalisation	48,1	47,8	↘ -0.6%
Renouvellement de la file active temps plein		<b>64.7%</b>	
Taux de réhospitalisation au cours de l'année 2015		<b>24.8%</b>	

## Hospitalisation temps partiel (hopitaux de jour et groupes thérapeutiques ambulatoires)





	2015	2016	
File active	1049	1068	↗ + 1.8%
Entrées directes	540	498	↘ -7.8%
Journées	57 470	60 998	↗ +6.1%
Taux d'occupation	76%	83%	↗ +8.8%
Durée moyenne d'hospitalisation	55	57	↗ +4.3%
Renouvellement de la file active à temps partiel		<b>29.4%</b>	

## Activités ambulatoires

	2015	2016	
file active	26 869	28 494	↗ +6%
Entretiens	218 570	240 893	↗ +10.2%
Démarches	19 921	24 559	↗ +23.3%
Groupes	21 210	20 310	↘ -4.2%
Accompagnements	2 559	3 772	↗ +47.4%
Réunions	3 955	4 782	↗ +20.9%
<b>Total</b>	<b>266 215</b>	<b>294 316</b>	↗ +10.6%
<b>Taux de renouvellement de la file active</b>		<b>45.8%</b>	

## PÔLES DE PSYCHIATRIE

Répartis sur 4 pôles de psychiatrie :

-  pôle enfants et adolescents
-  pôle Rouen rive droite
-  pôle Rouen sud - Elbeuf
-  pôle Rouen, Seine, Caux et Bray




## ENSEIGNEMENT

- 6 promotions de 60 élèves soit **360 étudiants** en soins infirmiers accueillis chaque année dont 139 réalisant leur stage dans l'établissement.
- **221 tuteurs d'étudiants** dans les unités de soins.

## DÉMARCHES QUALITÉ

- 1 certification HAS version 2014.
- 1 certification ISO 9001 obtenue par la Direction des Ressources Matérielles.
- 2 évaluations externes pour les services médico-sociaux.

### Indicateurs qualité

Tenue du dossier patient	81/100	
Délai d'envoi du courrier de fin d'hospitalisation	40/100	
Dépistage des troubles nutritionnels	39/100	
Consommation de produits hydro alcooliques (ICSHA.2)	niveau B soit 75.4/100	
Indicateur composite des activités de lutte contre les infections nosocomiales (ICALIN.2)	niveau A soit 74.5/100	

## RECHERCHE ET ENSEIGNEMENT

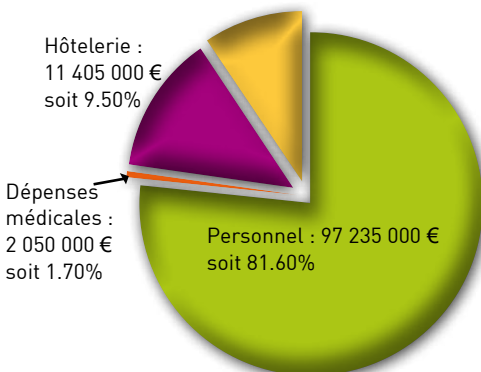


- 1 unité hospitalo-universitaire adultes et 1 unité hospitalo-universitaire enfants et adolescents, en partenariat avec le CHU - Hôpitaux de Rouen.
- 1 département d'information et de recherche.

## DONNÉES FINANCIÈRES

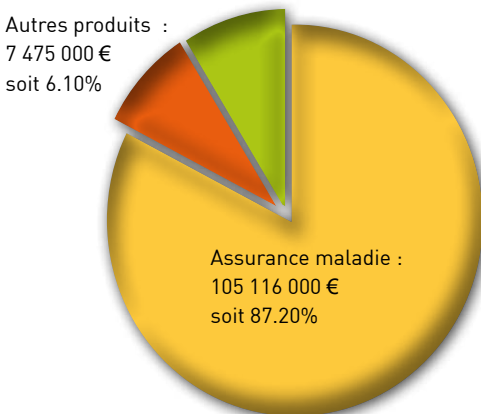
### Dépenses : 119 265 000 €

Amortissements et charges financières :  
8 575 000 € soit 7.20%



### Recettes : 120 685 000 €

Produits de l'activité hospitalière :  
8 094 000 € soit 6.70%



## MOYENS MATÉRIELS

- 603 191 repas réalisés.
- 420,78 tonnes de linges traités.
- 1 flotte de 137 véhicules pour 1 087 920 km parcourus.

## L'ÉTABLISSEMENT DANS SON ENVIRONNEMENT

La population couverte par le Centre Hospitalier du Rouvray habite la Métropole Rouen Normandie, le Pays de Caux et le Pays de Bray, soit un bassin de 671 100 habitants.

Le site principal (dédié à l'hospitalisation à temps plein) de 80 hectares est situé sur les communes de Sotteville-Lès-Rouen et Saint-Étienne-du-Rouvray (110 000 m<sup>2</sup> habitables). Il comprend 21 unités d'hospitalisation. Quant aux 111 structures ambulatoires présentes au 31 décembre 2016, elles étaient réparties sur 53 sites géographiques différents.

Le Centre Hospitalier du Rouvray est membre du GHT Rouen Coeur de Seine. Une des priorités du GHT est d'articuler la santé mentale avec les prises en charge somatiques.

## RESSOURCES HUMAINES



**Nombre d'agents au 31/12/2016 : 2114**

	<b>Nombre d'agents</b>	<b>Équivalent temps plein</b>
<b>Personnels médicaux</b>	<b>178</b>	<b>163,70</b>
Praticiens	116	105,57
Internes	62	58,13
<b>Personnels non médicaux</b>	<b>1936</b>	<b>1855,56</b>
Personnels administratifs	186	178,70
Personnels des services de soins	1375	1 308,36
Personnels éducatifs et sociaux	121	116,50
Personnels médico-techniques	5	4,80
Personnels techniques	194	192,20
Familles d'accueil, assistants familiaux et assistants maternels	55	55